

Caravana NU AM FĂCUT D&S 2021, ediția a VIII-a

**1419 persoane
au venit la testări**



75% femei

25% bărbați

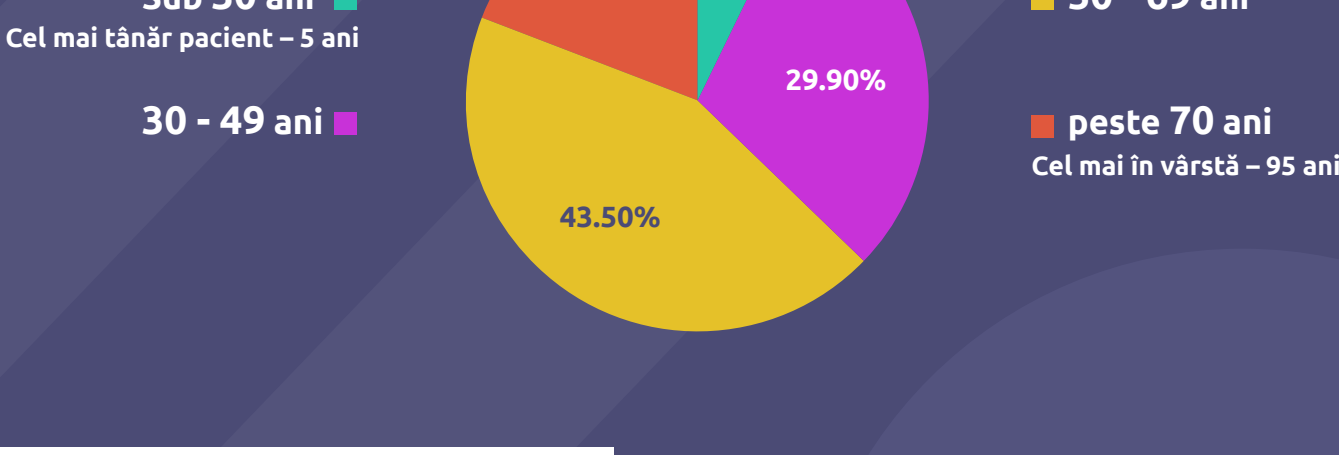
12 localități

6 județe


8 weekenduri



Distribuția pe vârste



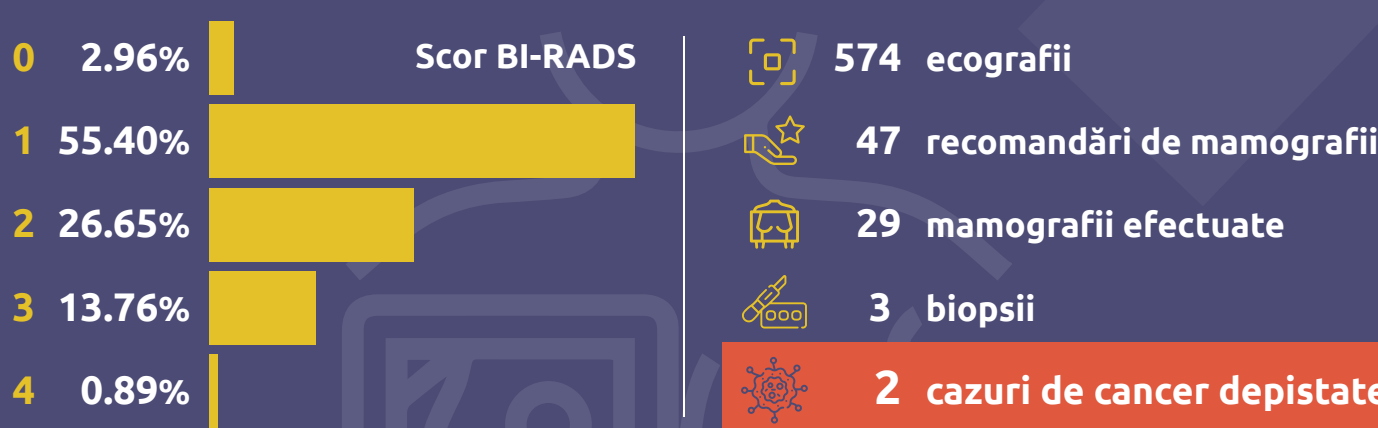
Indice de masă corporală



Fumători / nefumători



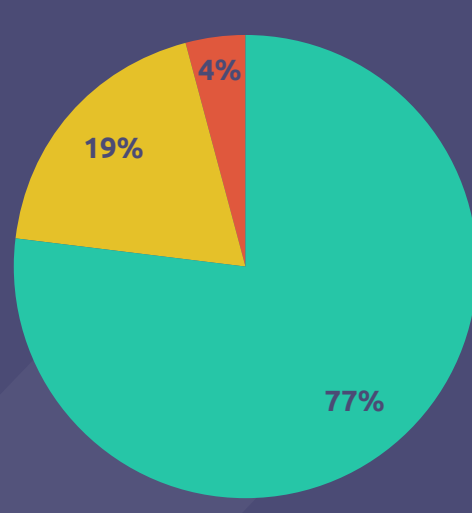
Control mamar



- 574 ecografii
- 47 recomandări de mamografii
- 29 mamografii efectuate
- 3 biopsii
- 2 cazuri de cancer depistate** !

> 3 rezultate în așteptare

Breast Imaging Reporting and Database System este un sistem de evaluare pe care medicii radiologi îl folosesc pentru a descrie rezultatele unei mamografii ori ecografii mamare. Scorul, de 0 la 6, indică posibile grade de malignitate și este baza tratamentului ulterior.

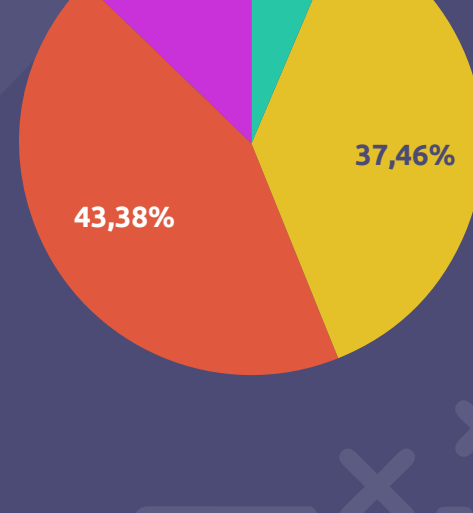


- 77% nu au făcut niciodată o ecografie mamară
- 19% au făcut-o înainte de 2019
- 4% au făcut ecografia în 2020 sau 2021

47% nu și-au făcut niciodată o autopalpare

Distribuția pe vârste a femeilor care au făcut ecografii mamare

- sub 30 ani
- 30 - 49 ani
- 50 69 ani
- peste 70 ani



Control dermatologic

- 502 dermatoscopii
- 40 recomandări de control suplimentar
- 20 controale suplimentare efectuate
- 12 recomandări de excizii

9 cazuri de cancer de piele depistate de dermatologi
(Pentru 8 urmează confirmarea la biopsie, 1 este confirmat și excizat)
6 carcinom bazocelular, 2 carcinom spinocelular, 1 melanom

Control urologic

- 650 ecografii efectuate
- 59 recomandări de control suplimentar
- 35 controale suplimentare efectuate
- 3 suspiciuni de cancer (urmează confirmarea la biopsie)

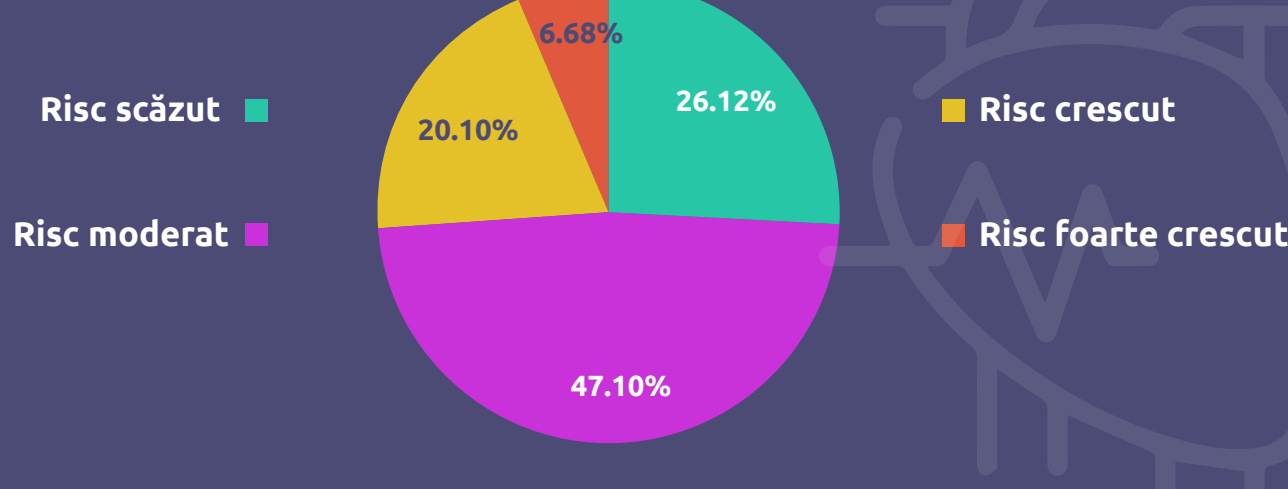
341 teste PSA

9% dintre bărbații testați au valori crescute ale PSA și necesită investigații suplimentare în vederea stabilirii unui diagnostic.

Celulele prostatei, atât cele normale, cât și cele maligne produc o proteină denumită antigenul specific prostatic (PSA). Testul PSA măsoară nivelul de PSA din sânge. În condiții normale, bărbații au niveluri scăzute de PSA, dar dacă prostata nu mai funcționează normal, ajunge mai mult PSA în sânge, indicând prezența bolii.

Scorul inimii

calculat pentru 648 de persoane, pe baza criteriilor: sex, vârstă, tensiune, nivel colesterol, fumător/nefumător



745 teste anticorpi COVID SARS-COV-2

anticorpi neutralizanți anti-proteina spike

78% dintre persoanele testate fie au trecut prin boală, fie s-au vaccinat împotriva COVID-19.

Dintre aceștia, peste **30%** au valori între 100 și 1000 UI/mL, iar **26%** peste 1000 UI/mL.

Valori de referință și interpretarea rezultatelor:
0.8U/mL – Negativ și ≥ 0.80 U/mL – Pozitiv

Radiografiile pulmonare

- 947 chestionare realizate
- 24 recomandări pentru radiografie
- 11 radiografii efectuate
- 0 cazuri de cancer

Analize de sânge

1.304 de hemograme efectuate

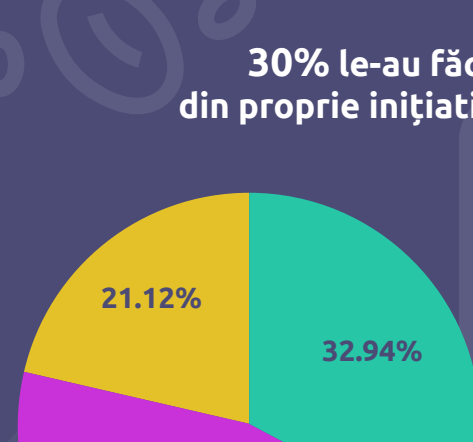
48% nu și-au făcut analizele de sânge în ultimul an.

Dintre cei care și-au făcut analizele de sânge în ultimii 5 ani

40% au fost la recomandarea medicului de familie

30% le-au făcut din proprie inițiativă

30% la recomandarea medicului specialist



- Glicemii** 1032 glicemii efectuate
- Normal (60 – 99 mg/dl)
- Glicemie bazală modificată (100 – 125 mg/dl)
- Diabet zaharat (peste 126 mg/dl)

Peste 50% dintre persoanele testate prezintă valori crescute ale nivelului de colesterol total.

Peste 70% dintre persoanele testate prezintă valori crescute ale LDL-colesterol - principalul factor de risc în apariția bolilor cardiovasculare.

Aproximativ 20% dintre cei testați prezintă anemie sau modificări ale indicilor eritrocitari, sugestive pentru deficitul de fier.

Biochimie urinară și sediment

673 analize efectuate

63% dintre persoanele testate prezintă aspecte caracteristice unei afecțiuni (diabet zaharat, afectare renală), dar și ale unei infecții urinare.

Organizat de:



Parteneri medicali:



Cu sprijinul:

